Royaume du Maroc
Ministère de la Santé
et de la Protection sociale

المملكة المغربية
ⵜⴰⴳⵍⴷⵉⵜ ⵏ ⵍⵎⵖⵔⵉⴱ
وزارة الصحة والحماية الاجتماعية
ⵜⴰⵎⴰⵡⴰⵙⵜ ⵏ ⵜⵓⵙⵙⵉⵍⵜ ⴷ ⵓⵔⵣⵣⵓ ⴰⵏⴰⵎⵓⵔ

JOURNEE DE REFLEXION PROSPECTIVE

L'approche basée sur les DSS et l'équité en santé : vers un nouveau paradigme de développement

SYSTÈME D'INFORMATION SANITAIRE

M. EL MARNISSI Abdelilah, Chef de la Division de la Planification et des Etudes

IRES, 10 janvier 2023

وزارة الصحة والحماية الاجتماعية
ⵜⴰⵎⴰⵡⴰⵙⵜ ⵏ ⵜⵓⵙⵙⵉⵍⵜ ⴷ ⵓⵔⵣⵣⵓ ⴰⵏⴰⵎⵓⵔ
Ministère de la Santé et de la Protection Sociale

PLAN

1. Aperçu sur le SIS de routine
2. Enquêtes de santé

AGIR SUR LES DETERMINANTS SOCIAUX DE LA SANTE

EQUITE EN SANTE

Mesurer l'ampleur des iniquités en santé

- Age
- Sexe
- Milieu de résidence
- Niveau de vie
- Niveau d'éducation
- Région
- Couverture médicale
- Accès à l'eau
- Accès à l'électricité
- …..

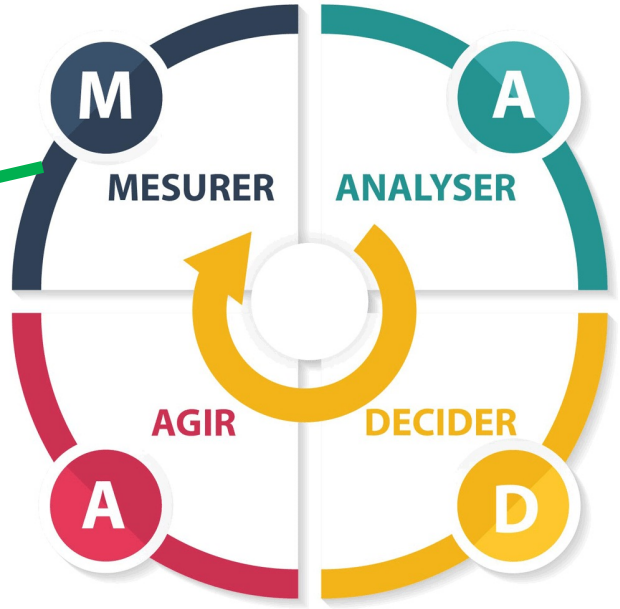

SIS

Configuration générale du SNIS

Système d'Information de Routine

Etablissements sanitaires publics: ESSP/RH (données enregistrées dans les ES et transmises régulièrement

Enquêtes

Enquêtes réalisées périodiquement auprès des ménages (ENPSF, …)

Système d'information extra-santé

Données des autres départements (démographie, économie, nutrition, agriculture, environnement …)

Composantes du SIS de routine

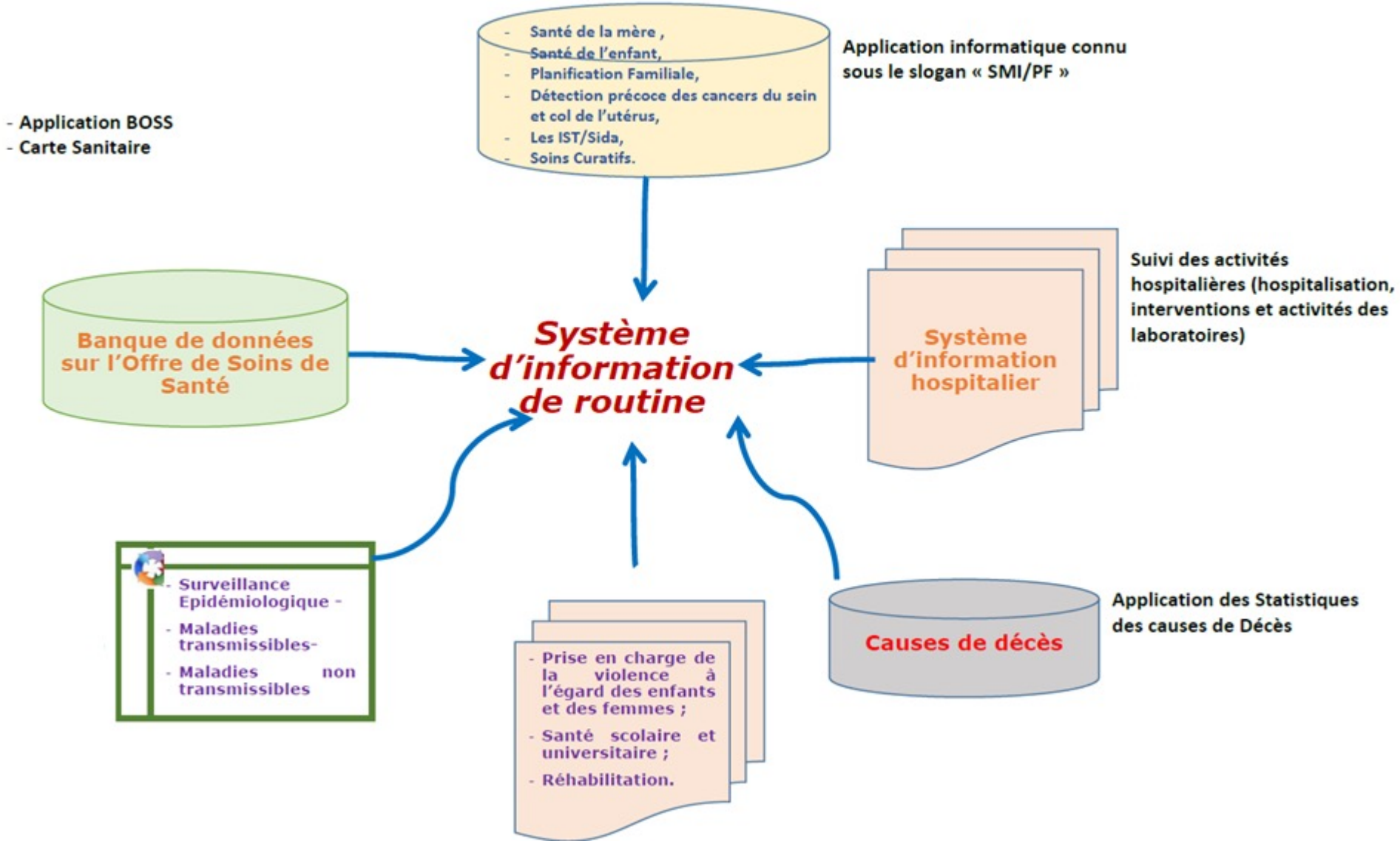

Types de données générées par le SIS de routine

- **DONNEES AGREGEES « Pour la majorité »**

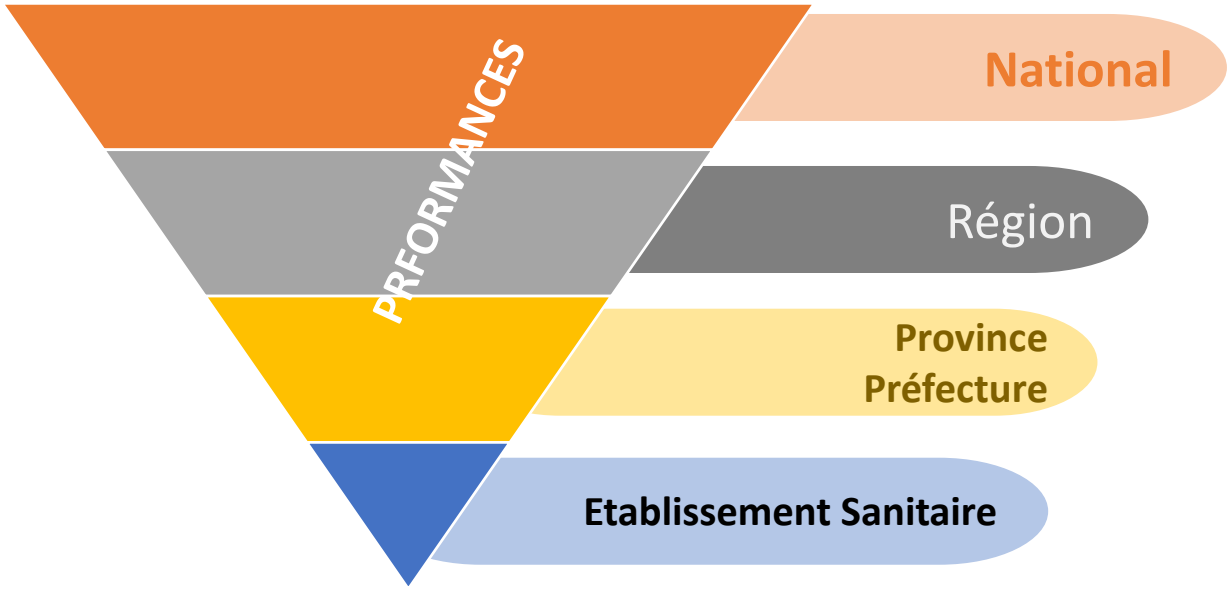

Niveaux de désagrégation

Toujours par Milieu

Parfois par sexe et par âge

- **DONNEES INDIVIDUELLES « pour quelques programmes de santé»: Tuberculose, SIDA, Violence, …**

Enquêtes sanitaires

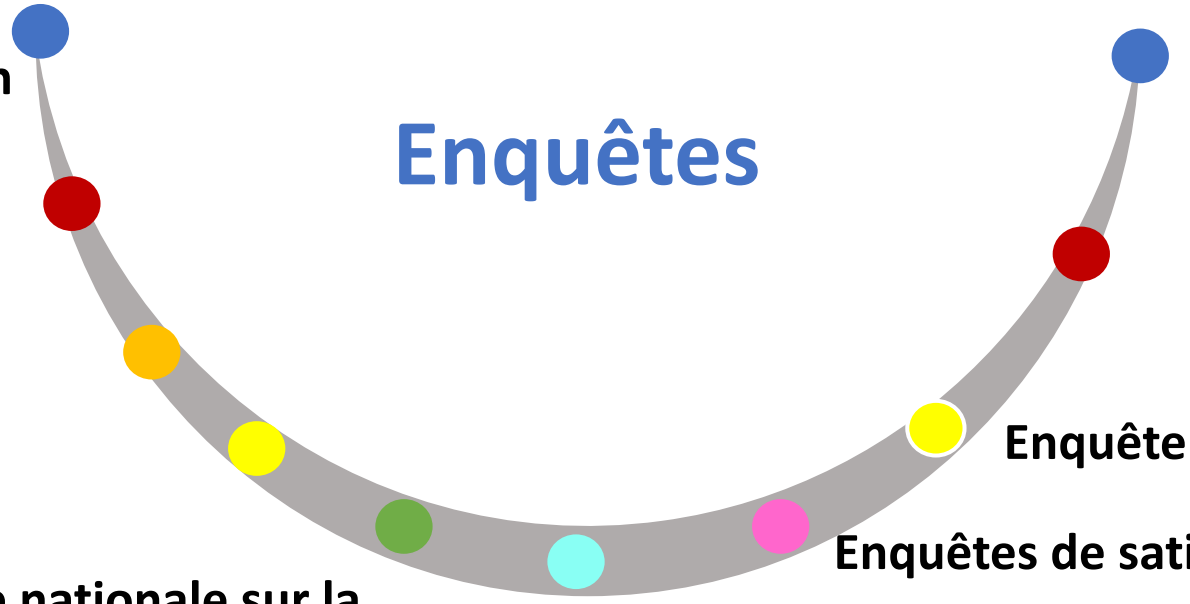

DHS/PAPFAM

Enquête sur la Population et la Santé Familiale

Enquête STEPWISE

Enquête nationale sur la nutrition

Enquêtes CAP

Enquêtes de satisfaction

Enquête bio-comportementale

Enquête Nationale sur la population et la Santé familiale



- L'une des principales sources de données sur la population et la santé au niveau national,
- Appréciation périodiquement de l'état de santé de la population et l'évaluation de l'impact des politiques et programmes mis en place, à travers la mise à jour des principaux indicateurs démographiques et sanitaires ,
- Mise à la disposition du Gouvernement, de la société civile et des partenaires au développement du Royaume, des données fiables pour une meilleure appréciation de l'ampleur des problèmes de santé et une évaluation des progrès réalisés ,
- Appréciation des progrès réalisés dans la mise en œuvre des engagements internationaux de notre pays, notamment dans le cadre des ODD.

Indicateurs démographiques

Indicateurs sanitaires

Indicateurs socio-économiques

Enquête Nationale sur la population et la Santé familiale

6 enquêtes réalisées



1er

Enquête Nationale sur la Population et la Santé 1987



2ème

Enquête de Panel sur la Population et la Santé 1992



3ème

Enquête de Panel sur la Population et la Santé 1995



4ème

Enquête sur la Population et la Santé Familiale (ENPSF) 2003-2004



5ème

ENPSF-2011



6ème

ENPSF-2018

Prochaine ENPSF

7ème

Enquête Nationale sur la population et la Santé familiale



Niveaux de désagrégation

Ensemble des indicateurs

- National — Milieu
- Régions
- Sexe
- Age
- Niveau d'instruction
- Niveau de vie

SAUF mortalité infantile

SAUF ISF et certains indicateurs de la santé de la reproduction

SAUF LA MORTALITE MATERNELLE

Enquête Nationale sur les facteurs de risque des MNT

Désagrégation



Population 18 ans et plus

- Prévalence du tabagisme
- Prévalence des personnes souffrant HTA
- Prévalence du surpoids et de l'obésité
- Prévalence du diabète
- prévalence de l'hypercholestérolémie
- .....
- .....

National

Milieu

Sexe

Groupe d'âge

Enquête Nationale sur la nutrition



- **FEMMES EN AGE DE PROCREER**
- **ENFANTS ÂGÉS DE 6 À 59 MOIS**
- **ENFANTS ÂGÉS DE 6 À 12 ANS**

- Prévalence de l'anémie / Carence en fer chez les FAR / enfants 6 à 59 mois
- Prévalence de la carence en vitamine D chez les FAR / enfants 6 à 59 mois
- Prévalence de la Carence en vitamine B9 chez les FAR
- Prévalence de la Carence en Vitamine A chez les enfants âgés de 6 à 59 mois
- Carence en iode chez les enfants de 6 à 12 ans
- CAP vis-à-vis des aliments fortifiés: Consommation des aliments de base (huile, farine, sel); Logo « Seha Wasalama »,
- Diversité alimentaire
- Anthropométrie et état nutritionnel de la FAR
- …..
- …..

Désagrégation

National

Milieu

Sexe

Publications









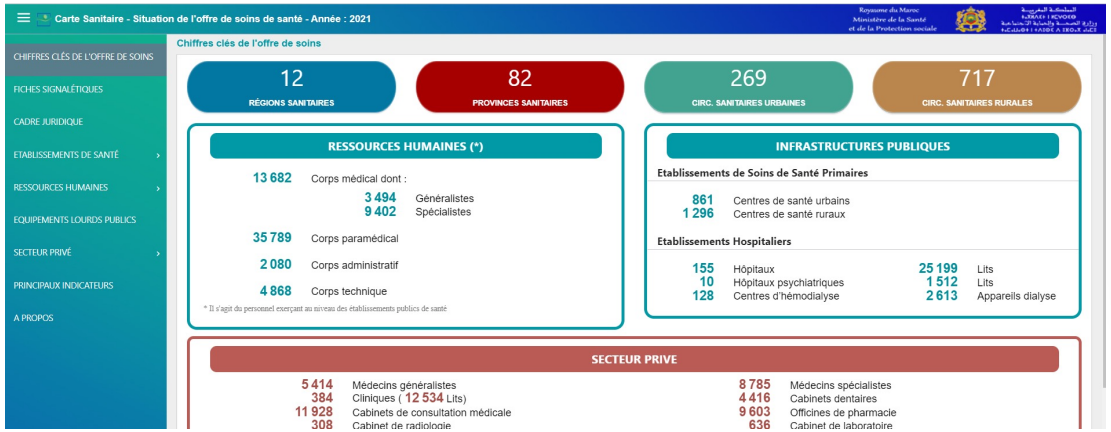

Publication:
www.sante.gov.ma/Publications

Tableaux de bord dynamique

Limites

- **Enquêtes nationales :**
  - Niveau de désagrégation parfois très limité et dépend de l'échantillonnage
  - Certains aspects et thématiques ne sont pas couverts.
- **SIR:**
  - Données agrégées
  - Problème de qualité et fiabilité des données
  - Sous-exploitation des données/ délais de collecte longs
  - Données du secteur privé non collectées.

Perspectives

- Déploiement du SIS intégré basé sur le dossier médical partagé
- Mise à jour des indicateurs à travers la réalisation de la 7éme ENPSF,…
- Renforcer la collaboration intersectorielle en matière de collecte des données sur les DSS et les iniquités en santé
- Renforcement de partage/accès aux données

MERCI